

Manual de instruções

Pulverizadores Agrícolas de Alta Pressão



MARCA DE QUALIDADE

D.A.S.



INSTRUÇÕES DE USO:

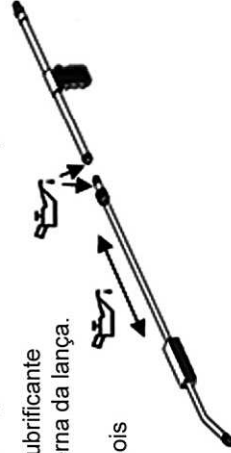
- 1 - Monte a lança na mangueira e a cinta no depósito;
 - 2 - Prepare a mistura do produto químico conforme as especificações do fabricante;
 - 3 - Encha o depósito com o produto químico;
 - 4 - Coloque a mangueira no depósito e rosqueie a tampa;
 - 5 - Coloque o pulverizador ao lado do corpo apoiando a almofada do cinto no ombro;
 - 6 - Segure firmemente nos cabos de plástico, puxe e empurre continuamente para pulverizar.
- Obs: A capa do bico é regulável. Girando em sentido anti-horário se fecha o leque até se transformar em esguicho.

RECOMENDAÇÕES DE SEGURANÇA:

- Leia e siga as recomendações do fabricante com referência ao produto químico utilizado;
 - É obrigatório o uso do vestuário apropriado para pulverização. Adquirir este vestuário nas lojas de produtos agropecuários;
 - Não coma, não beba e não fume durante a aplicação;
 - Manter crianças e animais longe dos produtos químicos e durante a aplicação com o pulverizador;
 - Guarde os produtos químicos em lugar seguro;
 - Após a aplicação, tome banho com água fria e sabão em abundância. Troque a roupa;
- Nota: O vestuário utilizado durante a aplicação deve ser lavado separadamente da demais roupas de uso diário.
- Atenção: Em caso de intoxicação, procure imediatamente um médico e mostre-lhe o rótulo do produto químico.

MANUTENÇÃO ROTINEIRA:

- 1- Tríplice lavagem: Coloque ¼ de água no depósito, enxague e descarte, repetindo a operação por duas vezes, em seguida coloque novamente ¼ de água, bombeie, pulverize e esvazie o pulverizador.
- Obs: Realizar esta operação antes de trocar a roupa.
- 2- Lubrificação: Gotejar lubrificante na parte interna e externa da lança.
- Obs: Realizar esta operação antes e depois do uso da máquina.



CARACTERÍSTICAS






Pulverizador de alta pressão, que produz alto volume de nebulização e excelente penetração nas plantas.

INDICAÇÕES

- Ideal para aplicação de inseticidas, fungicidas, adubos foliares, carrapaticidas e berricidas;
- Combate a focos de mosquitos, pernilongos, baratas, etc;
- Sanitização de canis e aviários;
- Sanitização de aeronaves;
- Umidificação de plantas;

ESPECIFICAÇÕES TÉCNICAS

Peso líquido 0,9 kg
Capacidade do depósito (útil) 4,5 L
Pressão de trabalho 250 psi
Pressão máxima 300 psi
Comprimento da mangueira 1,5 m

BICOS DE PULVERIZAÇÃO				
TIPOS DE BICOS	IDENTIFICAÇÃO (CÓDIGO E DESCRIÇÃO)	APLICAÇÃO	PRESSÃO lbf/psi*	VAZÃO ml/min
	(9210532) KEMATAL 80EF015 VERDE	HERBICIDAS	45	610
	(9209687) KEMATAL 80EF02 AMARELO		45	810
	(9210408) KEMATAL 80EF03 AZUL		45	1250
	(9210489) JD - 10 A	DEFENSIVOS E ADUBOS FOLIARES	45	300
	(*) (9202629) JD - 12 P		45	615
	(9211023) HC - 02	DEFENSIVOS E ADUBOS FOLIARES	45	830
	(9211030) HC - 04		45	1680
	(9211046) HC - 05		45	2060
	(9211052) DEF - 04	DEFENSIVOS E ADUBOS FOLIARES	15	950
	(9209641) DEF - 05		15	1200
	(9211069) DEF - 06		15	1540
	(0905988) AMARELO	DEFENSIVOS E ADUBOS FOLIARES CONE DE 90° E ESGUICHO CONCENTRADO	45	315
	(0905340) VERMELHO		45	640
	(0905356) AZUL		45	710

GARANTIA:

A garantia deste produto é concedida pela Brudden durante o prazo de seis (6) meses conforme nota fiscal de venda, obrigando-se a reparar ou substituir as peças que apresentarem defeito comprovado de fabricação ou montagem.

Peças consideradas de manutenção normal, tais como: anéis de vedação, êmbolo e diafragma estão excluídos da garantia, salvo se apresentarem defeitos na entrega do produto.

Brudden Equipamentos Ltda

Av. Industrial 700 - Distrito Industrial - 17580-000 - Pompeia - SP

Fone: 14 3405 5004 - Fax: 14 3405 5004 - www.brudden.com.br - 0800 424 5000

A BRUDDEN se reserva o direito de introduzir modificações em seus produtos, sem prévio aviso. 04;2012



MARCA DE QUALIDADE